

HƯỚNG DẪN

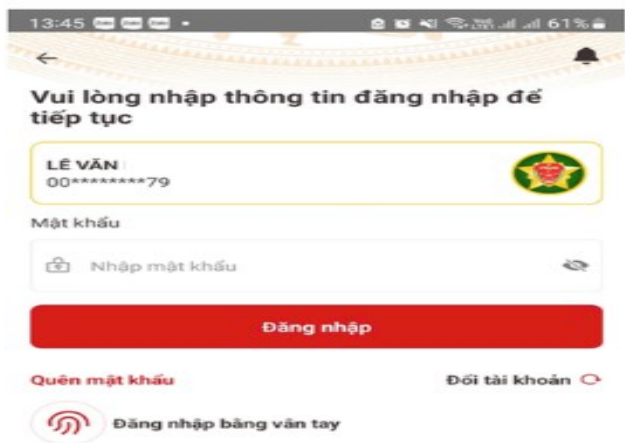
Tích hợp và sử dụng Sổ sức khỏe điện tử trên VneID

(Ban hành kèm theo Công văn số /UBND-YT ngày /11/2024 của UBND huyện Nam Sách)

1. Tích hợp thông tin thẻ bảo hiểm y tế vào ứng dụng

Để sử dụng thẻ bảo hiểm y tế khám chữa bệnh trên ứng dụng VNeID thay cho thẻ bảo hiểm y tế giấy, trước hết công dân cần tích hợp thông tin thẻ bảo hiểm y tế, việc tích hợp được thực hiện qua 04 bước cơ bản.

Bước 1: Đăng nhập vào ứng dụng VNeID.



Bước 2: Tại giao diện chính chọn “Ví giấy tờ” và chọn “Tích hợp giấy tờ”.



Bước 3: Nhập đầy đủ các trường thông tin: đơn vị cấp thẻ, số thẻ bảo hiểm y tế. Sau đó, tích chọn vào xác nhận thông tin vừa nhập là đúng và tích chọn “Gửi yêu cầu”.

Nhập thông tin tích hợp

Loại thông tin *
Thẻ bảo hiểm y tế

Đơn vị cấp thẻ BHYT *
Bảo hiểm xã hội Việt Nam

Số thẻ BHYT *
CH...856

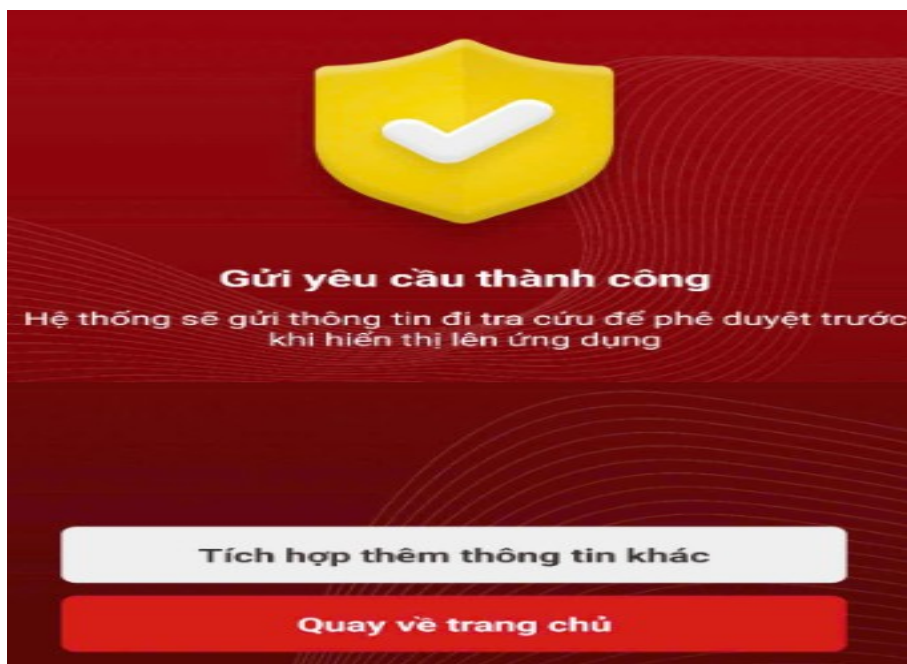
Vui lòng nhập đủ các ký tự mã số trên thẻ BHYT theo hướng dẫn:
Mẫu thẻ cũ: (15 ký tự)
Ma Số: GD 4 01 013 048 xxxx
Mẫu thẻ mới: (10 ký tự)
Ma Số: 013109xxxx

Chọn đơn vị cấp thẻ BHYT
Bảo hiểm xã hội Việt Nam
Bảo hiểm xã hội Công an nhân dân

Tôi xác nhận các thông tin ở trên là đúng

Gửi yêu cầu

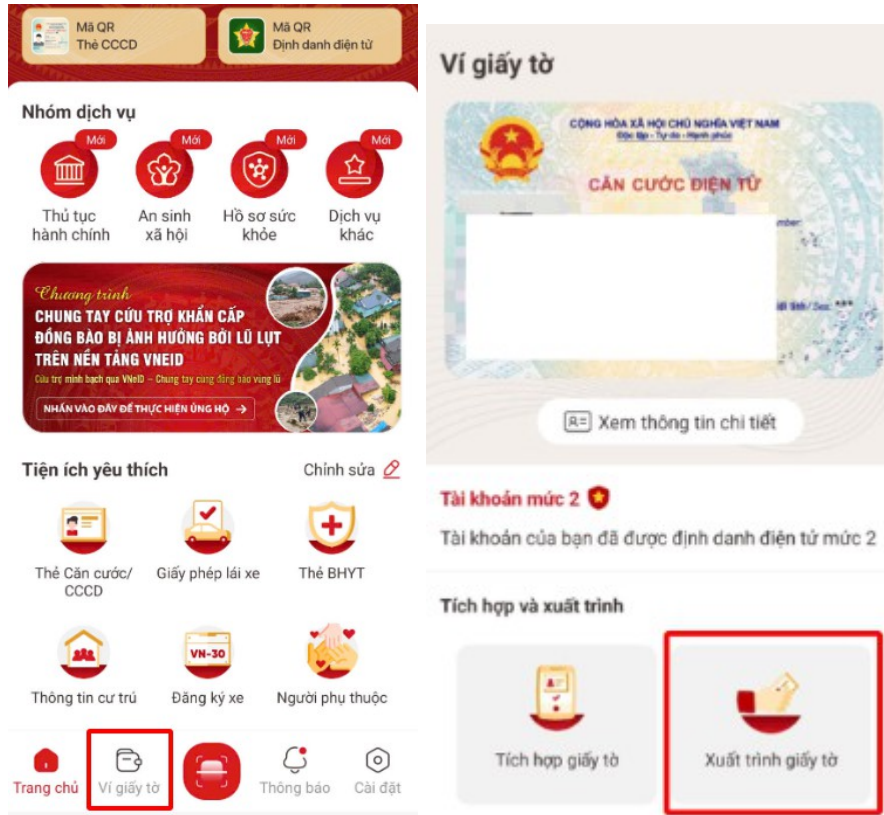
Hệ thống sẽ hiển thị thông báo “Gửi yêu cầu thành công” và đợi phê duyệt.



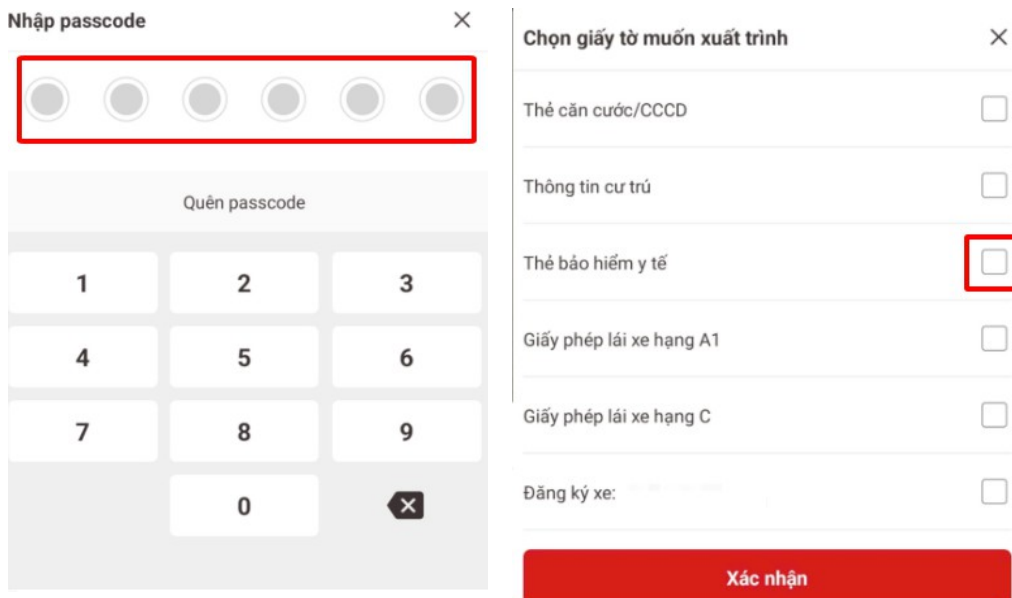
2. Hướng dẫn sử dụng Sổ sức khỏe điện tử trên ứng dụng VNeID

* Hướng dẫn xuất trình bảo hiểm y tế trên ứng dụng VNeID khi đi khám chữa bệnh:

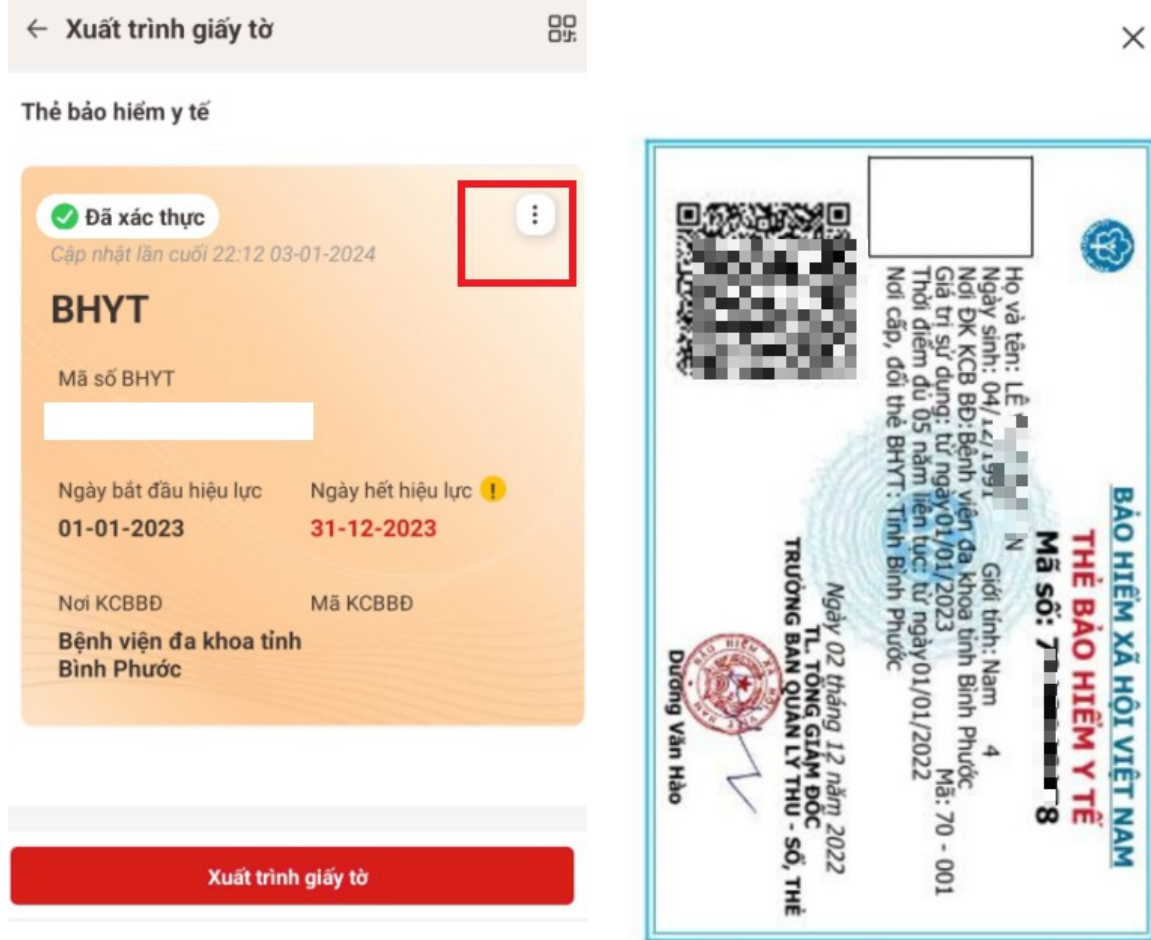
Bước 1: Tại giao diện chính chọn “Ví giấy tờ” và chọn “Xuất trình giấy tờ”.



Bước 2: Hệ thống yêu cầu nhập mã passcode để truy cập vào ví giấy tờ và tích chọn giấy tờ “Thẻ bảo hiểm y tế”.

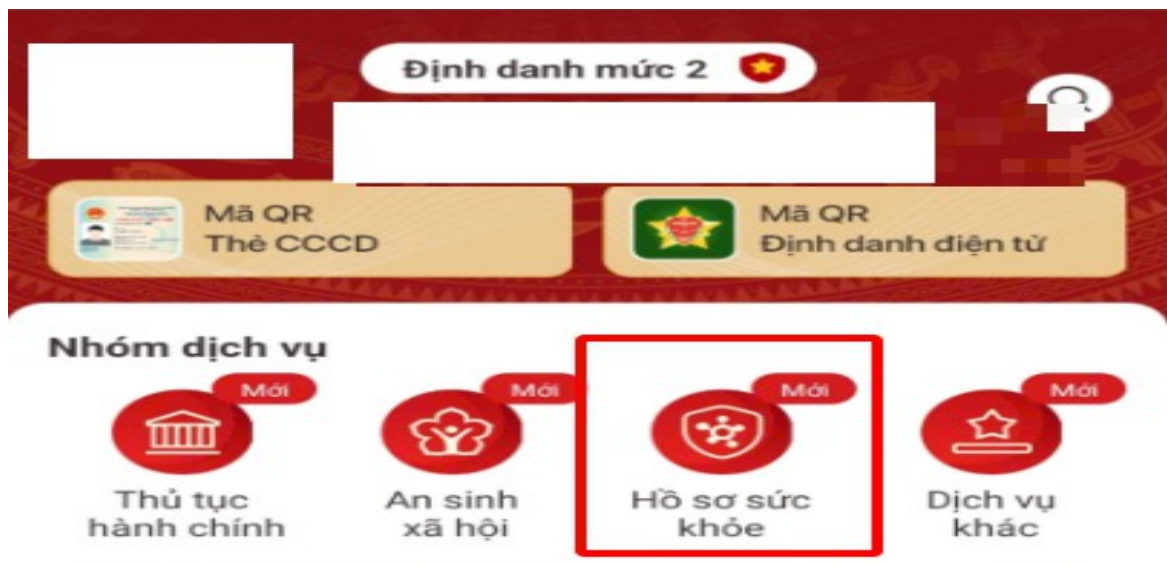


Bước 3: Tại giao diện thông tin thẻ bảo hiểm y tế, tích vào dấu 3 chấm như hình phía dưới để xuất trình “hình ảnh thẻ BHYT”



3. Hướng dẫn kiểm tra hồ sơ sức khỏe điện tử trên ứng dụng VNeID

Bước 1: Trên màn hình trang chủ của ứng dụng, chọn mục “Hồ sơ sức khỏe”.



Bước 2: Màn hình điện thoại hiển thị tích chọn “Sổ sức khỏe điện tử” và nhập mã passcode để xem lịch sử khám chữa bệnh

Hồ sơ sức khỏe

Bạn đang muốn tìm kiếm ...

Mới

Mới

Mới

Sổ sức khỏe
điện tử

Giấy chuyển
tuyến

Giấy hẹn
khám lại

Nhập passcode

Quên passcode

1	2	3
4	5	6
7	8	9
	0	X

←

2024

Sổ sức khỏe điện tử

Tham gia BHYT để chăm lo sức khỏe bản thân, gia đình và cộng đồng

BẢO HIỂM

Cập nhật dữ liệu

Ngày giờ vào viện, đến khám

Ngày giờ ra viện

Màn hình xuất ra lịch sử khám chữa bệnh